

TK-Dill

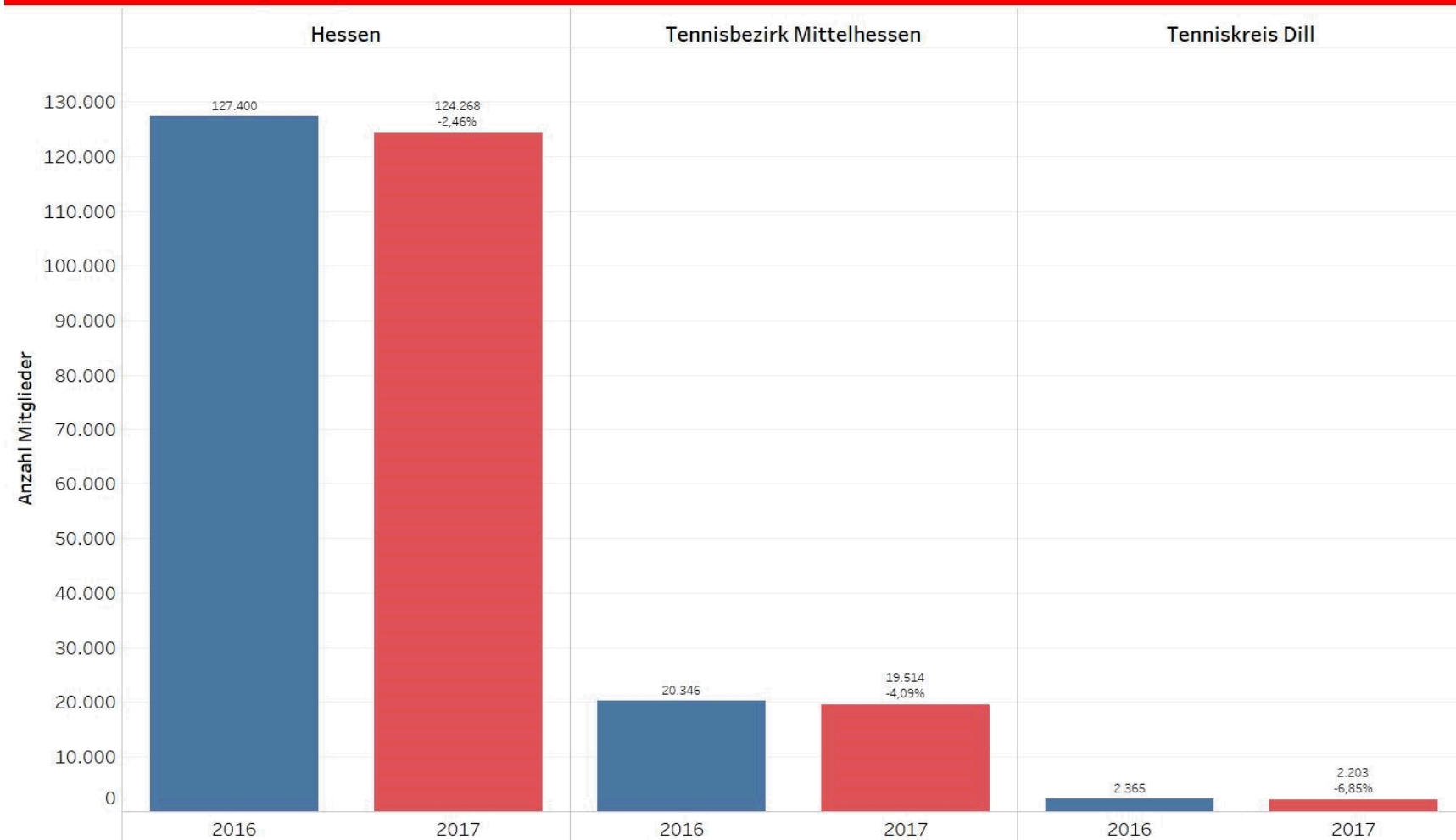


Bericht des 1. Vorsitzenden zur Jahreshauptversammlung TK Dill 2018

Sebastian Metz
(1. Vorsitzender)

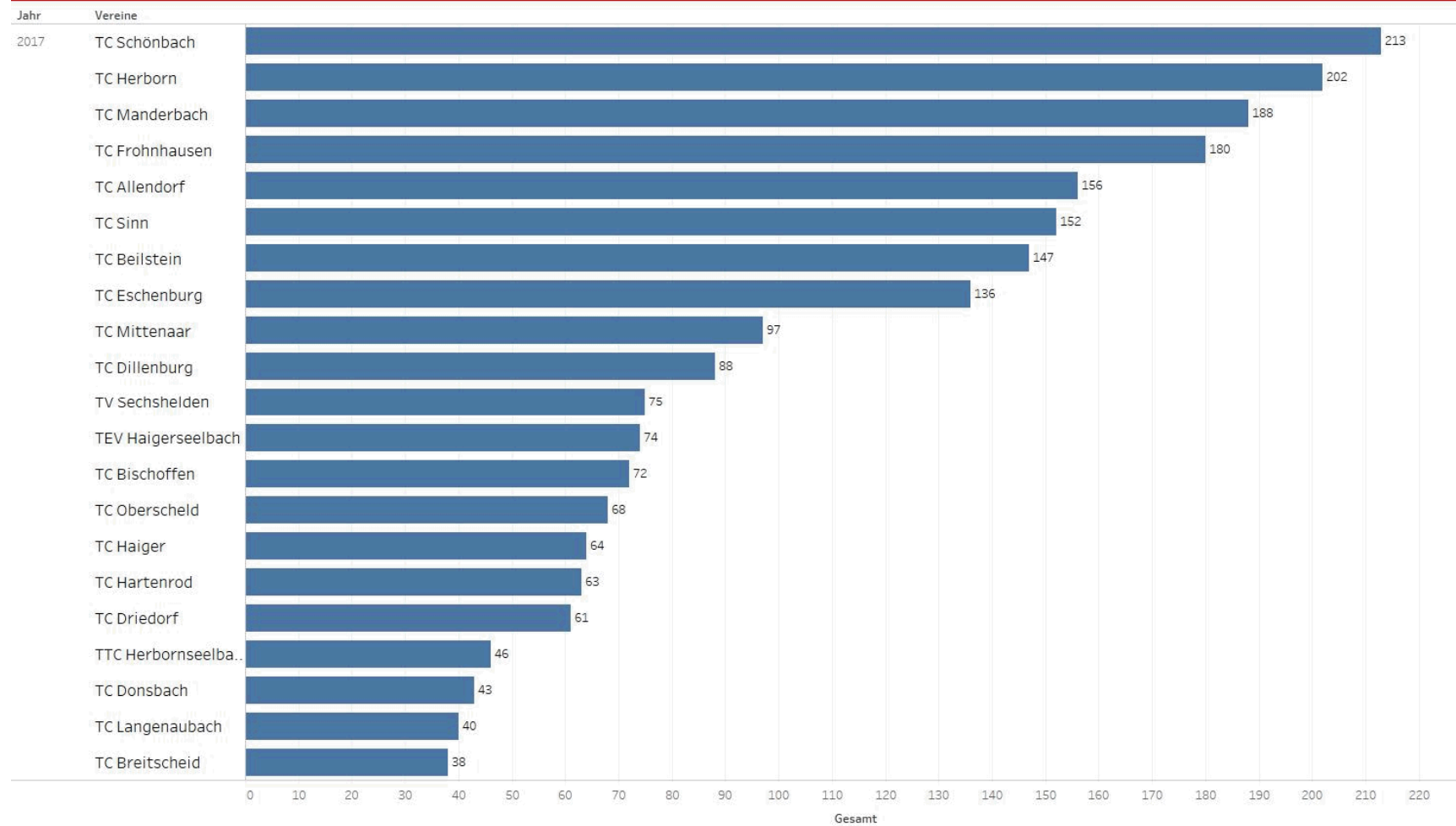


Mitgliederentwicklung HTV / TBMH / TKD



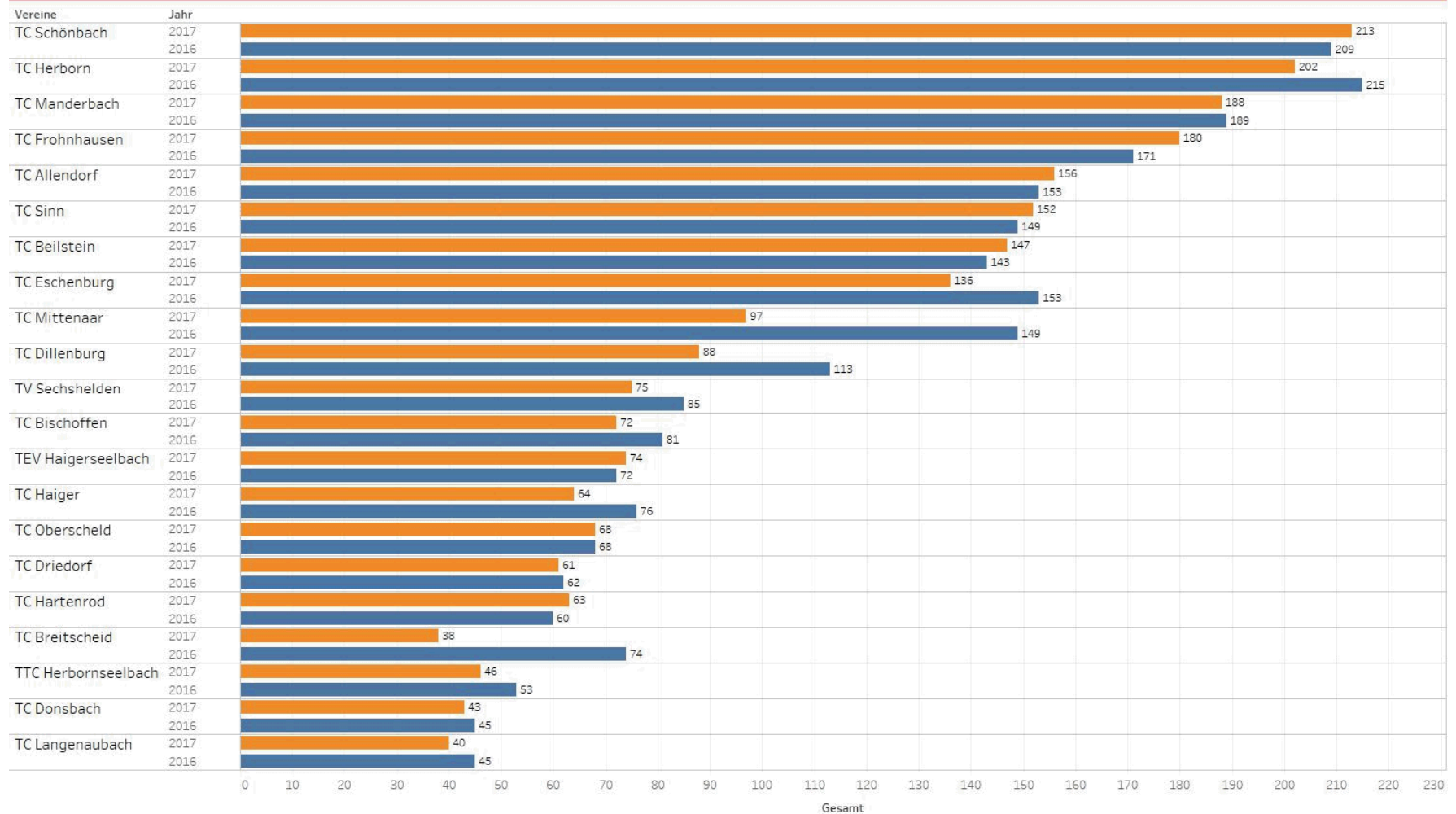


TK Dill - Mitglieder gesamt



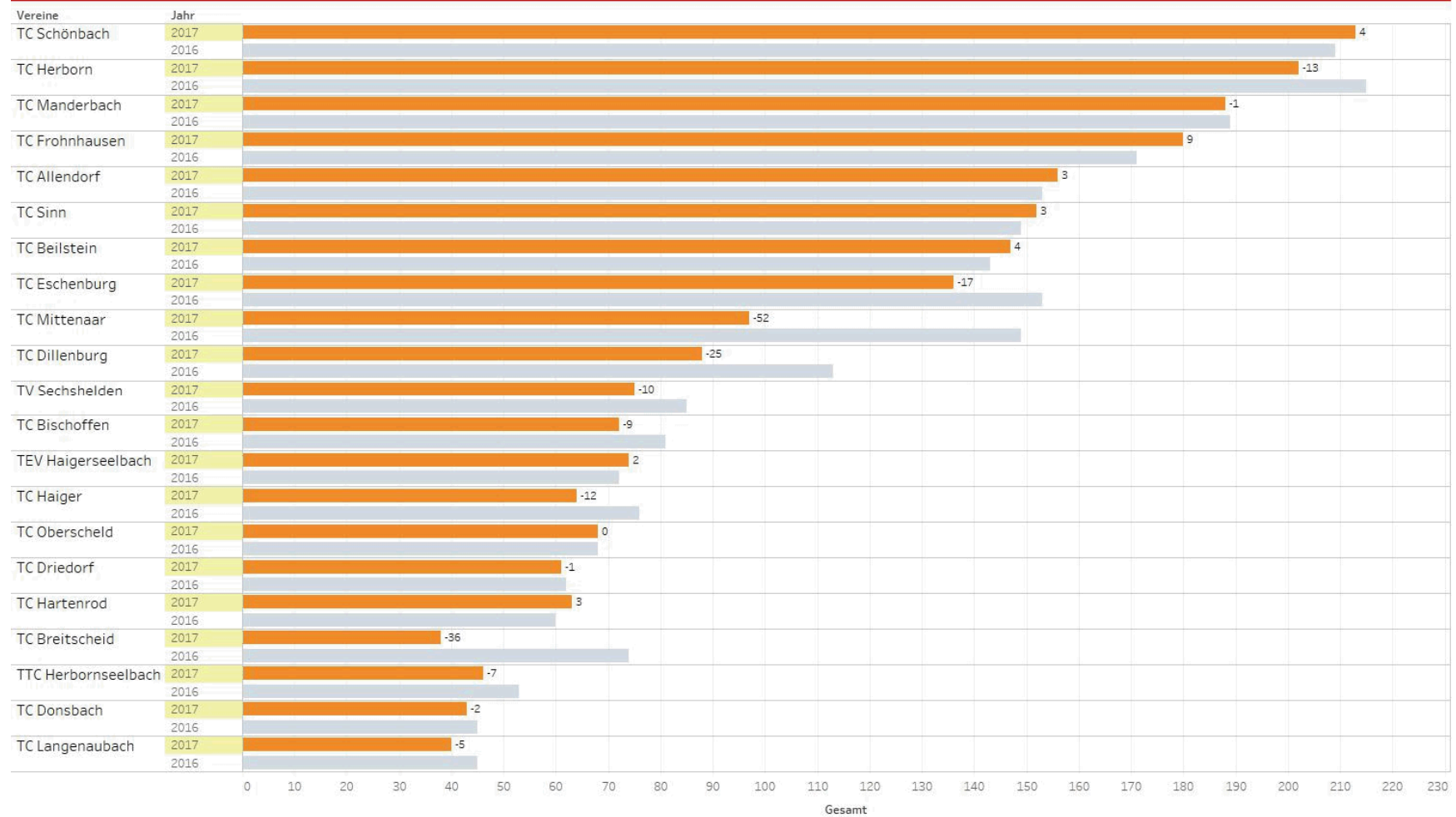


TK Dill - Mitglieder gesamt mit Vorjahresvergleich





TK Dill - Mitglieder gesamt - Abweichungen zum Vorjahr





Bestand 2017: Vereine TK-Dill

(Quelle: Bestandserhebung des HTV)

Verein_Nr_Name	Anzahl Verein	bis 6	7-14	15-18	Jug Summe	19-26	27-40	41-60	über 60	Erw Summe	Gesamt Summe	Anteil Jug	Anteil Erw	Anteil über 60	Anteil 19-40	Anteil 41-60
4100_TC Dillenburg	1	1	20	13	34	6	7	18	23	54	88	38,6%	61,4%	26%	15%	20%
4101_TC Constanze Langenaubach	1			5	5	9	8	9	9	35	40	12,5%	87,5%	23%	43%	23%
4103_TEV Haigerseelbach	1		10		10	3	4	29	28	64	74	13,5%	86,5%	38%	9%	39%
4104_TC Haiger	1		2	4	6	9	6	19	24	58	64	9,4%	90,6%	38%	23%	30%
4105_TC Oranien Frohnhausen	1	1	32	10	43	5	33	54	45	137	180	23,9%	76,1%	25%	21%	30%
4106_TV Sechshelden	1			4	4	9	19	20	23	71	75	5,3%	94,7%	31%	37%	27%
4107_TC Herborn 1923	1		27	33	60	21	11	50	60	142	202	29,7%	70,3%	30%	16%	25%
4108_TTC Herbornseelbach	1		1		1		7	22	16	45	46	2,2%	97,8%	35%	15%	48%
4109_TC 1975 Mittenaar	1		13	19	32	18	13	23	11	65	97	33,0%	67,0%	11%	32%	24%
4110_TC Sinn	1	6	18	8	32	13	17	53	37	120	152	21,1%	78,9%	24%	20%	35%
4112_TC Eschenburg	1		5	13	18	16	16	44	42	118	136	13,2%	86,8%	31%	24%	32%
4114_TC BW Allendorf	1	4	17	17	38	15	24	36	43	118	156	24,4%	75,6%	28%	25%	23%
4115_TC Schönbach	1	6	48	24	78	31	25	34	45	135	213	36,6%	63,4%	21%	26%	16%
4116_TC Manderbach	1	10	40	19	69	16	28	42	33	119	188	36,7%	63,3%	18%	23%	22%
4117_TC Driedorf	1		12	1	13	3	2	18	25	48	61	21,3%	78,7%	41%	8%	30%
4118_TC 1986 Breitscheid	1					4	8	18	8	38	38		100,0%	21%	32%	47%
4119_TC Oberscheld	1		6	6	12	9	1	10	36	56	68	17,6%	82,4%	53%	15%	15%
4120_TC Donsbach	1		3		3	3	5	20	12	40	43	7,0%	93,0%	28%	19%	47%
4122_TC 1978 Bischoffen	1		13	4	17	8	1	19	27	55	72	23,6%	76,4%	38%	13%	26%
4124_TC BW Beilstein	1	1	35	15	51	19	11	42	24	96	147	34,7%	65,3%	16%	20%	29%
4125_TC 1985 Hartenrod	1	2	10	5	17	3	3	27	13	46	63	27,0%	73,0%	21%	10%	43%
Gesamtergebnis	21	31	312	200	543	220	249	607	584	1.660	2.203	24,6%	75,4%	27%	21%	28%



Schwerpunkte und Zielsetzungen des TK Dill

1. Jugendarbeit
2. Aktivierung des Tennissports/Spielbetriebs
3. Unterstützung der Vereine im Tenniskreis



Unterstützung der Vereine im Tenniskreis

- Gründung eines Arbeitskreises
- Entwicklung einer Vorgehensweise
- Erfassung der IST- Situation in den Vereinen
- Gespräche mit den Vorständen der Vereine
- Gesprächsansätze als Orientierungshilfe



Gesprächsansätze

1. Inwieweit sind Sie mit der Situation ihres Vereins zufrieden?
2. Welche Schwerpunkte/Zielsetzungen möchten Sie in Zukunft in ihrem Verein intensiver verfolgen?
 - 2.1 Mögliche Bereiche: Jugendarbeit, Mitgliederentwicklung, Vereinsleben, Vorstandsarbeit, Finanzen, sonstige Bereiche (ggf. Bewertung der Priorität in Form eines Ranking)
3. Wie verläuft eine typische Tennissaison bzw. ein Kalenderjahr in ihrem Verein (z.B. Medenrunde, Turniere, Veranstaltungen etc.)?
4. Was erwarten Sie vom TK- Dill im Hinblick auf die Betreuung und Unterstützung ihres Vereins?



Unterstützung der Vereine im Tenniskreis

- Kontaktaufnahme erster Vereine im Dez. 2017
- Bisher wurden Gespräche mit 4 Vereinen geführt.
- Ziel: Absolvierung der Gespräche bis Mai 2018
- Entwicklung von Angeboten und Maßnahmen auf Grundlage der Gesprächsergebnisse